

6 GIORNATE DI CORSO
3 GIORNI DI TEORIA E PRATICA SU PELLE SINTETICA
3 GIORNI DI PRATICA SU MODELLE



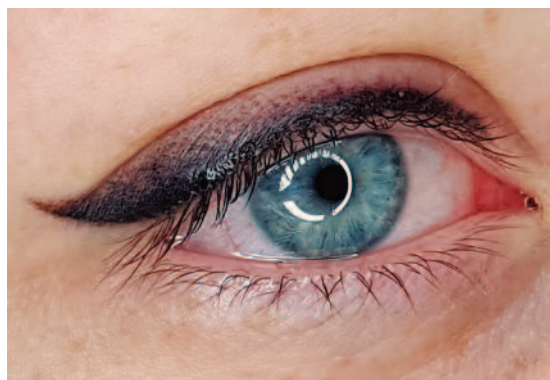
BASIC LEVEL

IMPARA CON ME *il Permanent make-up*

VIKA - PMU STUDIO & TRAINING CENTER

PMU BASIC LEVEL 3+3

DERMOGRAFO + MICROBLADING
CON TANTA PRATICA SU MODELLE



Il "PMU BASIC LEVEL" è stato studiato, pensato e realizzato dalla Master Trainer Internazionale **Viktoria Logoida** per "VIKA - PMU Studio & Training Center", in collaborazione con *C.I.D. Associazione Internazionale di Dermopigmentazione*.

L'assenza di una normativa nazionale che disciplina espressamente la figura professionale del dermopigmentista, fa sì che, troppo spesso, esercitino operatori impreparati e poco professionali che possono causare seri danni alla pelle e al viso dei loro clienti. In questo settore è vietato improvvisare. Per questo motivo è nato il PMU BASIC LEVEL.

Il PMU BASIC LEVEL, offre ai partecipanti, i futuri professionisti della dermopigmentazione, un insegnamento teorico, tecnico e pratico completo e molto professionale. Un corso base unico nel suo genere, della durata di sei giorni, dove l'allievo sarà accompagnato, step dopo step, nel complesso mondo della dermopigmentazione. Verà insegnata la tecnica di **Sfumatura** con dermografo, utilizzata per sopracciglia, labbra e occhi, la tecnica **Pelo a Pelo** con dermografo per le sopracciglia da utilizzare da sola o come metodo **Combinato** Sfumatura più Pelo a Pelo.

All'interno del Pmu Basic Level è inserito anche il **corso base di Microblading** per trattare le sopracciglia con la tecnica manuale.

Dopo l'approfondimento e lo studio di tutti gli aspetti teorici e tecnici, il corso dedicherà tante ore di pratica con lo strumento dermografo su pelle sintetica e su modelle. **Ogni partecipante si eserciterà su due modelle diverse per ogni zona** (sopracciglia, labbra, contorno occhi).

PROGRAMMA BASIC LEVEL

APPROFONDIMENTO TEORICO NOZIONI FONDAMENTALI PERMANENT MAKE-UP

- a) Briefing introduttivo
- b) Struttura e funzione della cute
- d) Lo strumento e gli ausili per il permanent make-up

APPROFONDIMENTO TEORICO NOZIONI FONDAMENTALI PERMANENT MAKE-UP

- a) I pigmenti per il permanent make-up
- b) Conoscenza della colorimetria
- c) I vari fototipi di pelle

PROVE TECNICHE DI DISEGNO SU CARTA E PELLE SINTETICA

- a) Tecnica della sfumatura e gradualità dell'ombreggiatura
- b) Prove pratiche su pelle sintetica con dermografo

LE LABBRA: TEORIA E PRATICA SU PELLE SINTETICA

- a) Architettura del labbro e sua struttura
- b) Concetto di simmetria e come definirla sul viso
- c) Prove pratiche su carta
- d) Prove pratiche su pelle sintetica con dermografo

LE LABBRA: ESERCITAZIONE PRATICA SU MODELLE

- a) L'insegnante effettua dal vivo su modella un trattamento labbra di trucco permanente con spiegazioni e dimostrazioni step by step
- b) Prova pratica su modella con dermografo dell'allievo/a sotto la supervisione dell'insegnante



GLI OCCHI E L'EYELINER: TEORIA E PRATICA SU PELLE SINTETICA

- a) L'eyeliner: forma e tipologie
- b) Problematiche e specificità del trattamento eyeliner
- c) Il disegno preparatorio
- d) Prove pratiche su carta e su pelle sintetica con dermografo

IMPARA CON ME *il Permanent make-up*

GLI OCCHI E L'EYELINER: ESERCITAZIONE PRATICA SU MODELLE

- L'insegnante effettua dal vivo su modella un trattamento eyeliner di trucco permanente con spiegazioni e dimostrazioni step by step
- Prova pratica su modella con dermografo dell'allievo/a sotto la supervisione dell'insegnante



LE SOPRACCIGLIA: TEORIA E PRATICA SU PELLE SINTETICA

- Architettura delle sopracciglia e del viso
- Come trovare sul viso la giusta simmetria delle sopracciglia
- Il disegno preparatorio
- Tecnica **Sfumatura "Veluors Eyebrows"**
- Tecnica **Pelo a Pelo "Cheveu"**
- Prove pratiche su carta e su pelle sintetica con dermografo



Sfumatura "Veluors Eyebrows"



Pelo a Pelo "Cheveu"

LE SOPRACCIGLIA: ESERCITAZIONE PRATICA SU MODELLE

- L'insegnante effettua dal vivo su modella un trattamento sopracciglia di trucco permanente con spiegazioni e dimostrazioni step by step
- Prova pratica su modella con dermografo dell'allievo/a sotto la supervisione dell'insegnante.

CORSO BASE MICROBLADING: TECNICA MANUALE SOPRACCIGLIA

- Architettura delle sopracciglia e del viso
- Come trovare sul viso la giusta simmetria delle sopracciglia
- Il disegno preparatorio
- Tecniche di Pigmentazione e analisi del colore, assorbimento e reazione della pelle
- Prove pratiche su carta e su pelle sintetica con microblading

Viene fornito a ogni partecipante gratuitamente lo Starter kit professionale completo di Strumento, Lame, e Pigmenti

ESAME CONCLUSIVO


Labbra: prova pratica dell'allievo su modella con dermografo
Sopracciglia: prova pratica dell'allievo su modella con dermografo
Eyeliner: prova pratica dell'allievo su modella con dermografo
Consegna di due Diplomi attestati VIKA - PMU Studio & Training

IMPARA CON ME *il Permanent make-up*

FOCUS

Durante il corso base saranno trattati, con focus specifici, i seguenti temi:

- ✓ **STRUMENTI E COMPORTAMENTI PER LA TUTELA GIURIDICA DEL DERMOPIGMENTISTA**
- ✓ **NOZIONI DEONTOLOGICHE SULLA PROFESSIONE**
- ✓ **L'IMPORTANZA DELLA COMUNICAZIONE, DEL MARKETING E DEL WEB SOCIAL MARKETING**
- ✓ **AVVIARE LA PROFESSIONE DI DERMOPIGMENTISTA E I REGIMI FISCALI DA ADOTTARE**
- ✓ **L'IMPORTANZA DELL'AGGIORNAMENTO DEGLI OPERATORI:
CORSI AVANZATI E MASTERCLASS**
- ✓ **LE TIPOLOGIE DI MACCHINARI E I PIGMENTI PRESENTI SUL MERCATO**
- ✓ **OLTRE LA DERMOPIGMENTAZIONE:
TRICOPIGMENTAZIONE E MICROPIGMENTAZIONE PARAMEDICALE**



IMPARA CON ME *il Permanent make-up*

UN PUNTO FERMO PER IL TUO FUTURO

Al termine del Corso, la “VIKA - PMU Studio & Training Center” e l’Associazione Internazionale di Dermopigmentazione, saranno sempre un punto di riferimento per tutti i partecipanti, affiancandoli dove necessario e richiesto, nella loro crescita professionale con consigli, aggiornamenti specifici e specializzazioni sulle nuove tecniche e sulle modalità di lavoro più innovative, per realizzare interventi più rispondenti alle nuove tendenze della moda e alle esigenze della clientela.

DUE DIPLOMI DI CORSO BASE DERMOGrafo + MICROBLADING

A ogni partecipante verrà consegnato da VIKA- PMU Studio & Training Center un diploma attestato PMU BASIC LEVEL firmato dalla Master Trainer Internazionale **Viktoria Logoida** e dal suo Trainer ELISABETH CONSOLI per dermografo e uno di BASIC MICROBLADING.



BOOK FOTOGRAFICO DEI TRATTAMENTI SU MODELLE

Ogni partecipante, facendo tanta pratica su modelle, uscirà dal corso potendo già pubblicizzare sui social web i diversi trattamenti che ha eseguito sulle proprie modelle.

Durante la pratica su modelle i partecipanti verranno fotografati, Così le modelle prima, durante e dopo il trattamento. Le foto fatte verranno consegnate ad ogni partecipante in formato digitale su chiavetta Usb.

ATTREZZATURA NECESSARIA

Verrà fornito gratuitamente tutto il materiale e l’attrezzatura professionale necessaria per poter svolgere il Corso: dermografo, aghi, pigmenti, pelle sintetica, ecc. E’ richiesta invece puntualità, passione e dedizione.

Attraverso un **Focus specifico**, sempre molto apprezzato dai nostri allievi, verranno fornite tutte le informazioni, le indicazioni, i costi e i consigli tecnici della Master Trainer Viktoria Logoida sulle principali marche di macchinari e sull’efficacia dei prodotti e pigmenti oggi presenti sul mercato affinché i nostri partecipanti possano scegliere lo strumento e gli ausili per il permanent make-up migliori per esercitare la loro futura professione nella **massima autonomia di scelta e consapevolezza**.

Siamo professionisti della formazione non commerciali in rivendita.

Per la sessione del **Corso base di Microblading** viene fornito a ogni partecipante **gratuitamente lo Starter kit completo di Strumento + Lame + Pigmenti**.

Per chi desidera al corso acquistare il

Kit completo con dermografo professionale + pigmenti + materiale monouso completo richiedere le informazioni sulle varie opzioni disponibili.

IMPARA CON ME *il Permanent make-up*

COME ISCRIVERSI E COSTI

Il PMU BASIC LEVEL costa € 2.500 + iva 22% compreso l'esame finale. Acconto (a titolo di caparra confirmatoria) da versare tramite bonifico bancario di € 500 per bloccare e confermare l'iscrizione. Contattare telefonicamente per definire l'applicazione dell'iva e le modalità di fatturazione e pagamento.

Manda una richiesta alla seguente mail: **vikapmu@gmail.com** con cui richiedi informazioni e lascia i tuoi dati e il tuo numero di telefono per essere ricontattata. Oppure telefona al numero **391.4577627**.

Per iscriverti compila il MODULO DI ADESIONE che trovi in allegato alla mail che hai ricevuto e versa l'acconto a titolo di caparra confirmatoria tramite bonifico bancario alle coordinate che trovi sul modulo stesso. Se non hai la possibilità di fare un bonifico contattaci per definire ulteriori modalità. Una volta compilato il modulo di adesione devi inviarlo insieme alla copia della contabile del bonifico a:

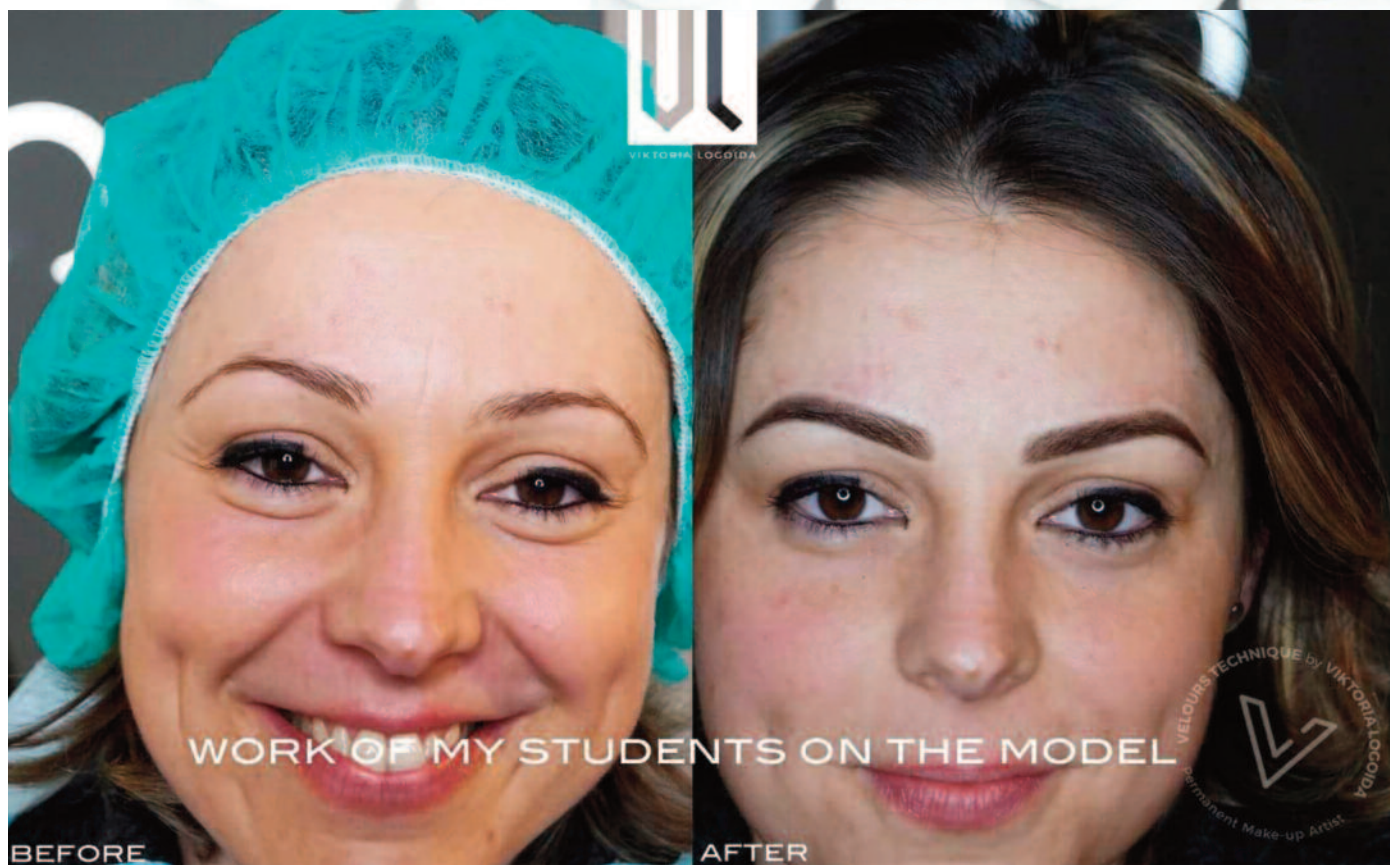
vikapmu@gmail.com

Riceverai successivamente una mail di avvenuta iscrizione.

INFORMAZIONI

Tel. +39.391.4577627

Mail vikapmu@gmail.com



IMPARA CON ME

il Permanent make-up

VIKA - PMU STUDIO & TRAINING CENTER In collaborazione con

Internazionale di Dermopigmentazione C.I.D.

Copyright © 2017 Viktoriia Logoida